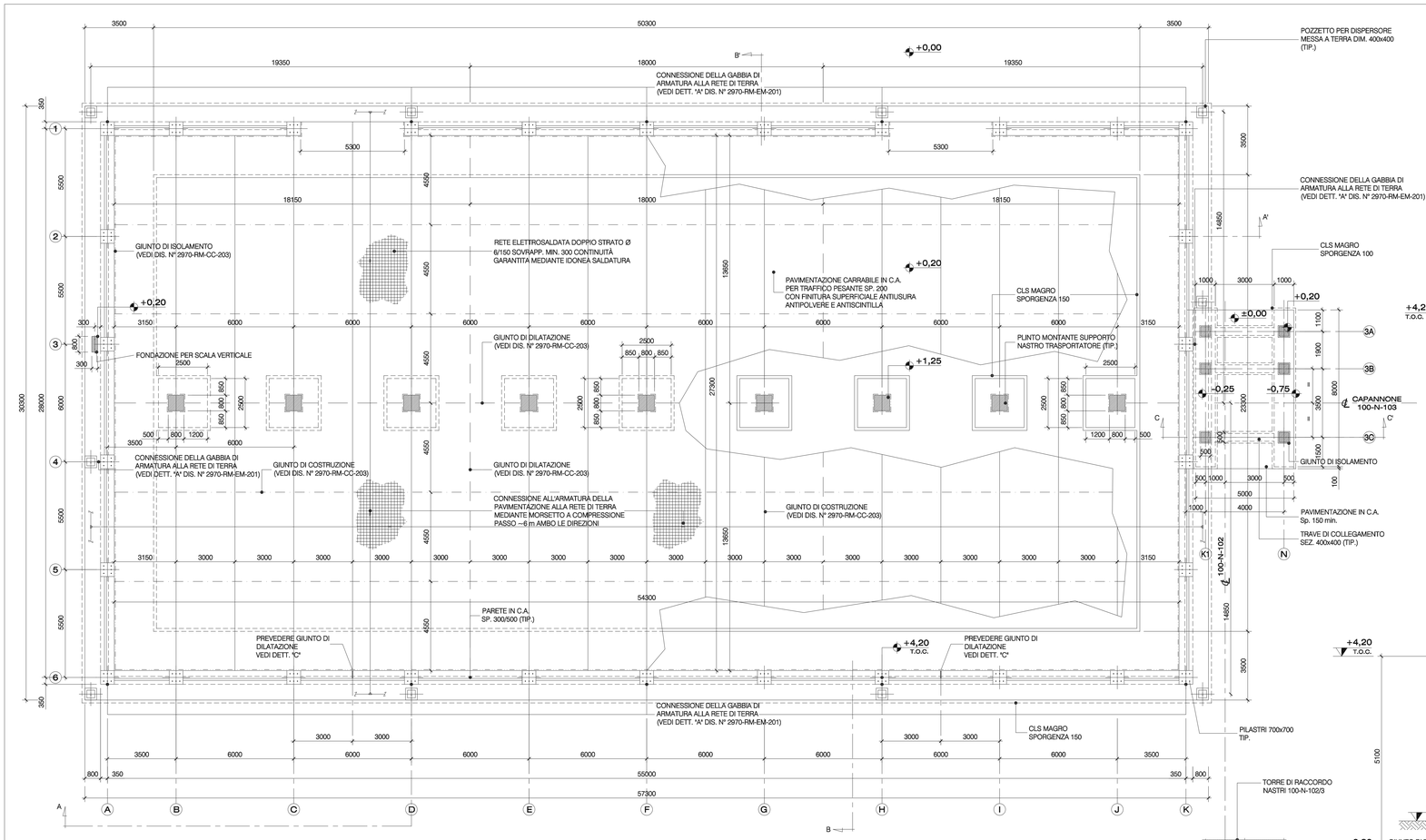

PIANTA
SCALA 1:100

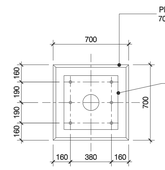

PIANTA
SCALA 1:20

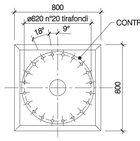

PIANTA
SCALA 1:20

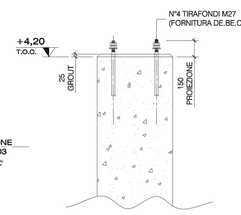

SEZIONE
SCALA 1:20

DETT. "A"

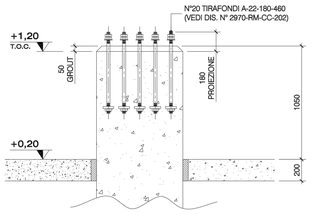

SEZIONE
SCALA 1:20

DETT. "B"

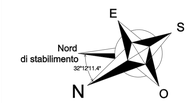

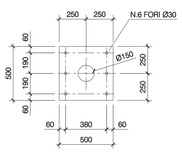

CONTROPIASTRA TIPO "1"
500x500x6 SCALA 1:20

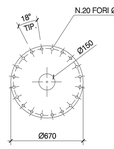

CONTROPIASTRA TIPO "2"
Ø670x6 SCALA 1:20

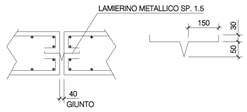

DETT. "C"

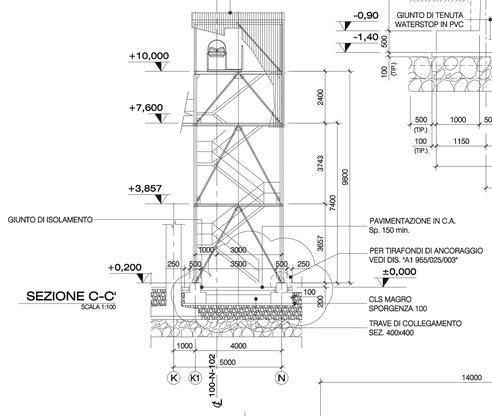

SEZIONE C-C'
SCALA 1:100

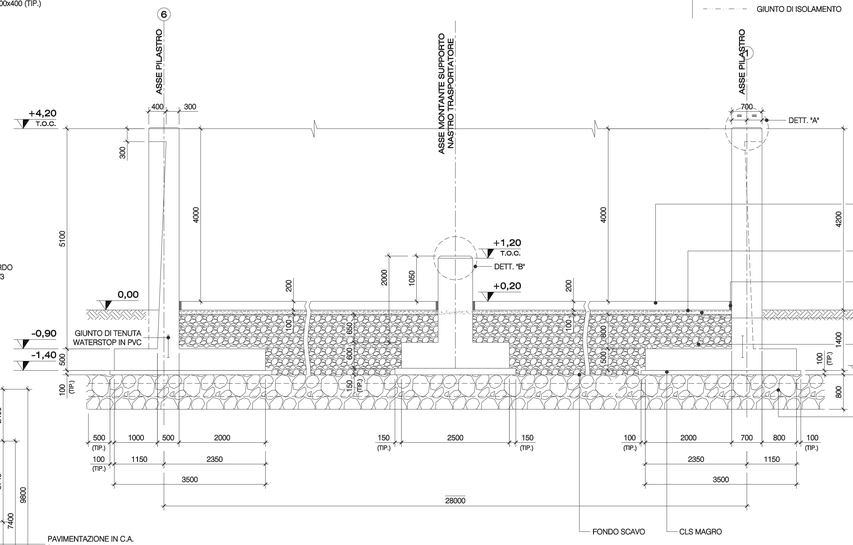

SEZ. PARTICOLARE FONDAZIONI
SCALA 1:50

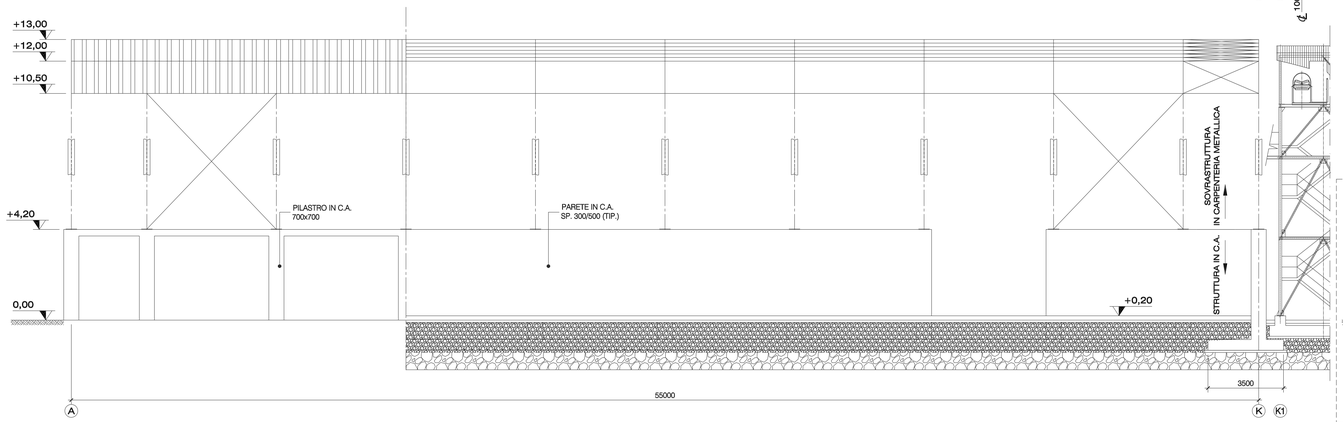

SEZIONE A-A'
SCALA 1:100

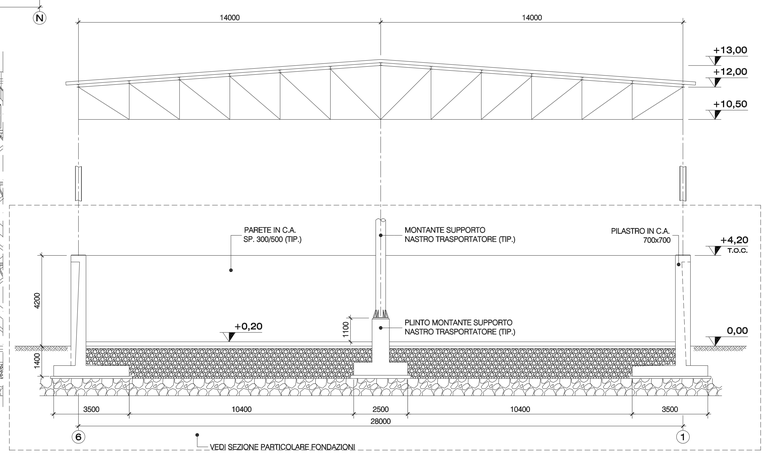

SEZIONE B-B'
SCALA 1:100

NORME GENERALI

- TUTTE LE DIMENSIONI SONO ESPRESSE IN MM SALVO DOVE DIVERSAMENTE INDICATO.
- LE QUOTE DI ELEVAZIONE SONO ESPRESSE IN MT E RIFERITE ALLA QUOTA 0,00 RELATIVA DELLA PAVIMENTAZIONE ESTERNA

MATERIALI

- CONGLOMERATI:

CALCESTRUZZO MAGRO E BANCHI CAVI	*Rck 15 MPa*
CALCESTRUZZO PER BLOCCHI DI ANCORAGGIO	*Rck 25 MPa*
PAVIMENTAZIONI (SOLETTE INTERNE, ESTERNE, CARICAMENTO)	*Rck 30 MPa*
FONDAZIONI DI APPARECCHIATURE	*Rck 35 MPa*
TRAVI DI COLLEGAMENTO IN FONDAZIONE	*Rck 35 MPa*
CALCESTRUZZO IN ELEVAZIONE GETTATO IN OPERA	*Rck 35 MPa*
BACINI E VASCHE DI CONTENIMENTO	*Rck 35 MPa*
CALCESTRUZZO PREFABBRICATO	*Rck 35 MPa*

- ACCIAIO DI ARMATURA CONTROLLATO TIPO FeB 44 K CON TENSIONE DI SNERVAMENTO > 430 MPa
- TUTTE LE ARMATURE DOVRANNO AVERE ANCORAGGIO NEL CONGLOMERATO O SOVRAPPOSIZIONE CON ALTRE IN ACCORDO AL D.M. 9 GENNAIO 1996
- LA CHIUSURA DELLE STAFFE DOVRA' ESSERE EFFETTUATA CON PIEGATURA A 135° IN OTTEMPERANZA ALL'ORDINANZA P.C.M. 20.03.2003 n. 3274 *"PRIMI ELEMENTI IN MATERIA DI CRITERI GENERALI PER LA CLASSIFICAZIONE SISMICA DEL TERRITORIO NAZIONALE E DI NORMATIVE TECNICHE PER LE COSTRUZIONI IN ZONA SISMICA"*
- NEI BASAMENTI IN PROSSIMITA' DELLE ZONE DI INCASTRO PER UN'ALTEZZA PARI AD UN TERZO DELLA DIMENSIONE MASSIMA DEL BASAMENTO, IL PASSO DELLE STAFFE DEVE ESSERE QUELLO MINIMO INDICATO
- COPRIFERRO (RIFERITI ALL'ESTERNO DELLE STAFFE):
  FONDAZIONI: 4.0 CM
  ELEVAZIONI : 4.0 CM
- TUTTI GLI INERTI DOVRANNO ESSERE DI NATURA SILICEA DI PROVENIENZA ALLUVIONALE O DI CAVA
- LE FONDAZIONI DOVRANNO ESSERE ATTESTATE SULLO STRATO DI CALCARENITE. IN CASO CONTRARIO DOVRA' ESSERE PREVISTA LA SOSTITUZIONE DEL TERRENO CON MATERIALE GRANULARE SELEZIONATO E COMPATTATO FINO A RAGGIUNGERE IL 95% DELLA DENSITA' RIVENIENTE DALLA PROVA AASHTO MODIFICATA
- GROUTING ESEGUITO MEDIANTE MALTA DI LIVELLAMENTO ANTIRITIRO DI TIPO PREMISCELATA (ESENTE DA PARTICELLE METALLICHE)

LEGENDA

- GIUNTO DI DILATAZIONE
- GIUNTO DI CONTROLLO SUPERFICIALE
- GIUNTO DI COSTRUZIONE E/O CONTRAZIONE
- GIUNTO DI ISOLAMENTO

DISEGNI DI RIFERIMENTO	N.
GENERAL PLOT PLAN	2970-RM-CB-001
CAPANNONE STOCCAGGIO ZOLFO SOLIDO UNIFILARE COPERTURA E TAMPONATURE	2970-RM-CD-001
BULLONI DI ANCORAGGIO	2970-RM-CC-202
DETTAGLI PAVIMENTAZIONI IN C.A.	2970-RM-CC-203
STRUTTURE IN C.A. E MURATURA DETTAGLI IMPIANTO MESSA A TERRA	2970-RM-EM-201
FONDAZIONI IMPIANTO ZONA PIAZZALE	A1 955/025/003 (ARCEMI)

REV.	DATA	DESCRIZIONE	ELABORATO	VERIFICATO	APPROVATO
4	15/10/07	AGGIUNTA FONDAZIONI ARCEMI IMPIANTI	BONDANESE	IANNUZZI	LAMI
3	30/08/07	REVISIONE GENERALE	BONDANESE	IANNUZZI	LAMI
2	19/04/07	EMISSIONE PER COSTRUZIONE	GIZZI	MASSARUTTO	LAMI
1	--/07/06	EMISSIONE PER RICHIESTA CONCESSIONE EDILIZIA	GIZZI	MASSARUTTO	LAMI
0	16/05/06	EMISSIONE PER RDO	GIZZI	MASSARUTTO	LAMI

COMMITTENTE:
ECONOVA-APULIA S.r.l.
SEDE LEGALE:
Via Aldina, 19 - 74100 TARANTO
STABILIMENTO:
Zona Industriale ENI S.p.A. - TARANTO

COMM. N° –
DIS. N° –

IMPIANTO:
IMPIANTO PER LA SOLIDIFICAZIONE E LO STOCCAGGIO DELLO ZOLFO PRODOTTO DALLA RAFFINERIA ENI DI TARANTO

OGGETTO:
CAPANNONE STOCCAGGIO ZOLFO SOLIDO
- FONDAZIONI E PLINTI SUPPORTO NASTRO TRASPORTATORE -
CASSEFORME

PIPING ENGINEERING CONSTRUCTIONS s.r.l. ITALY

COMM. N° 2970
DIS. N° 2970-RM-CC-001
SCALA: INDICATE
Fg. 1 di 2

Documento di proprietà PEC: La Società tutelerà i propri diritti in sede civile e penale a termine di legge.